

Français:Compresse chaud froid

Hinweis: Cliquez ici pour le mode d'emploi en fichier pdf.

Inhaltsverzeichnis

1 Mode d'emploi de la compresse froid-chaud	1
1.1 Domaine d'application	1
1.1.1 Application de froid:	1
1.1.2 Application de chaleur :	2
1.2 Consignes d'application	2
1.3 Consignes de sécurité et avertissements	2
1.4 Nettoyage:	3
1.5 Élimination	3
1.6 Déclaration d'incident	3
1.6.1 Consignes spéciales:	3
1.6.2 Fabricant:	5
1.6.3 Annexe:	5

Mode d'emploi de la compresse froid-chaud

La compresse froid-chaud est un produit médical à usage externe sur peau intacte, utilisé pour soulager et traiter la douleur dans les cliniques, les cabinets médicaux, à domicile et pendant les loisirs. Il s'agit d'une compresse réutilisable de type gel, destinée à une application en thérapie par le froid et la chaleur.

Domaine d'application

Application de froid:

Placer la compresse dans le compartiment à glace ou au congélateur pendant environ 2 heures.

L'application de froid est localement antalgique et présente un effet décongestionnant. Elle peut être utilisée dans les cas suivants :

- inflammations aiguës des articulations et des muscles
- blessures contondantes
- ecchymoses
- piqûres d'insectes
- mal de dents



- contusions
- enflures
- entorses
- migraines
- saignements de nez
- brûlures superficielles

Application de chaleur :

Le réchauffement de la compresse au micro-ondes ou dans de l'eau chaude peut se faire en suivant les consignes suivantes :

Dimensions de la compresse	Four micro-ondes à 600W	Bain-marie à 80°C
30x40	4 minutes	4 minutes
21x38	3 minutes	4 minutes
16x26	4 minutes	4 minutes
12x29	2 minutes	4 minutes
7,5x35	2 minutes	4 minutes
13x14	55 secondes	2 minutes
7,5x13	25 secondes	2 minutes
7,5x52	1 minutes	1 minutes

L'application de chaleur stimule localement la circulation sanguine et produit un effet relaxant. Elle peut être utilisée dans les cas suivants :

- cramps musculaires
- mal de dos
- douleurs menstruelles

Consignes d'application

Ne jamais poser la compresse directement sur la peau. Toujours mettre un torchon entre la compresse et la peau.

Ne pas utiliser plus de 20 minutes et respecter une pause de 30 minutes entre deux applications.

Consignes de sécurité et avertissements

La compresse froid/chaud est uniquement destinée à un usage externe.

Consultez toujours un médecin en cas de maladie cardiaque, circulatoire ou diabétique.

Ne pas utiliser pour les enfants, les personnes invalides ou les personnes souffrant de déficiences sensorielles, et conserver hors de leur portée



Ne pas exercer de pression et ne jamais utiliser une compresse endommagée, par exemple si elle fuit.

Lorsqu'il s'agit d'enfants et de personnes souffrant de troubles cognitifs, utiliser uniquement sous surveillance et ranger hors de leur portée !

En cas d'ingestion, rincer la bouche avec de l'eau. Consulter un médecin.

Nettoyage:

Laver à la main avec un savon doux avant utilisation. N'utiliser aucun produit désinfectant ou solvant pour le nettoyage.






Élimination

La compresse peut être jetée avec les ordures ménagères.

Déclaration d'incident

Vous devez signaler tout incident grave lié à la compresse chaude et froide au fabricant (e-mail : qm@cundv.de) ainsi qu'à votre autorité compétente.


Consignes spéciales:

	Numéro de lot de fabrication
	Date de fabrication
	Fabricant
	Produit médical
	Chauffage au micro-ondes - consultez la « Spécification des temps de chauffage » pour la taille correspondante.



	Représentant pour la Suisse
	Ne pas utiliser si l'emballage est endommagé
	Respectez les instructions d'utilisation À conserver !
	Attention
	Tidy man
	Distributeur
	Numéro d'article
	Ne pas utiliser sur les enfants de moins de 3 ans



	Ne pas exposer au soleil
	Importateur

Fabricant:

C+V Pharma Depot GmbH

Bockhorster Landweg 15

33775 Versmold

Allemagne

Annexe:

[FR Mode d'emploi compresse de gel chaud-froid](#)